

Boletim Epidemiológico

Volume 1, Número 3

Perfil de morbimortalidade e de notificações compulsórias do Hospital Santa Casa de Misericórdia de Goiânia no período de abril a junho de 2024.

Jackelline Rodrigues de Castro¹

INTRODUÇÃO

¹ Enfermeira; Núcleo Hospitalar de Epidemiologia (SCMG). Goiânia, GO, Brasil.

Descritores:
mortalidade,
epidemiologia,
notificação.

Fundada em 1936, a Santa Casa de Misericórdia de Goiânia (SCMG) é uma entidade filantrópica administrada pela igreja católica, por meio da Diocese de Goiânia e pela Sociedade Goiana de Cultura/PUC Goiás. Atuando nos campos hospitalar, ambulatorial e laboratorial, a instituição também oferece educação em parceria com a Pontifícia Universidade Católica de Goiás.

A missão da Santa Casa de Misericórdia de Goiânia consiste em ser sujeito de transformação, participação e de promoção social pela prestação de serviços em saúde, contribuir com a geração de conhecimento e valorização dos colaboradores. Sua visão é ser referência regional como maior unidade de saúde de caráter filantrópico no tratamento de média e alta complexidade médica em uma ampla estrutura, comprometida com a qualidade, ensino e inserção comunitária e social.

A instituição dispõe de 11 salas no bloco cirúrgico, 20 leitos na Unidade de Terapia Intensiva (UTI) e mais 291 leitos distribuídos em dois pavimentos.

MÉTODOS

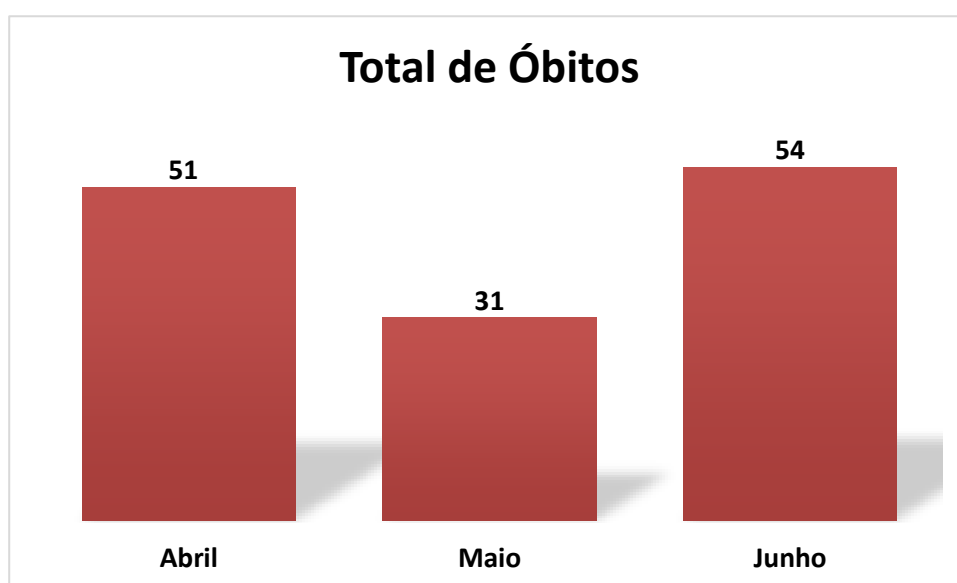
Este estudo descritivo foi conduzido utilizando dados compilados entre abril e junho de 2024. Os registros de óbitos foram obtidos através da planilha do Excel, atualizada diariamente com informações provenientes das declarações de óbito. Já os dados de notificação foram extraídos dos sistemas de informação em saúde.

RESULTADOS E DISCUSSÃO

Perfil de mortalidade

No **gráfico 1** está distribuído o número de óbitos ocorridos no período de abril a junho de 2024. Analisando os óbitos entre os meses, observa-se que no mês de junho ocorreram o maior número de óbitos, totalizando 54. Nos meses de abril e maio, ocorreram 51 e 31 óbitos, respectivamente. Entre abril e junho de 2024, ocorreram um total de 136 óbitos. É importante destacar que, entre o total de óbitos, 45 pacientes estavam sob cuidados paliativos, sendo 20 em abril, 9 em maio e 16 em junho.

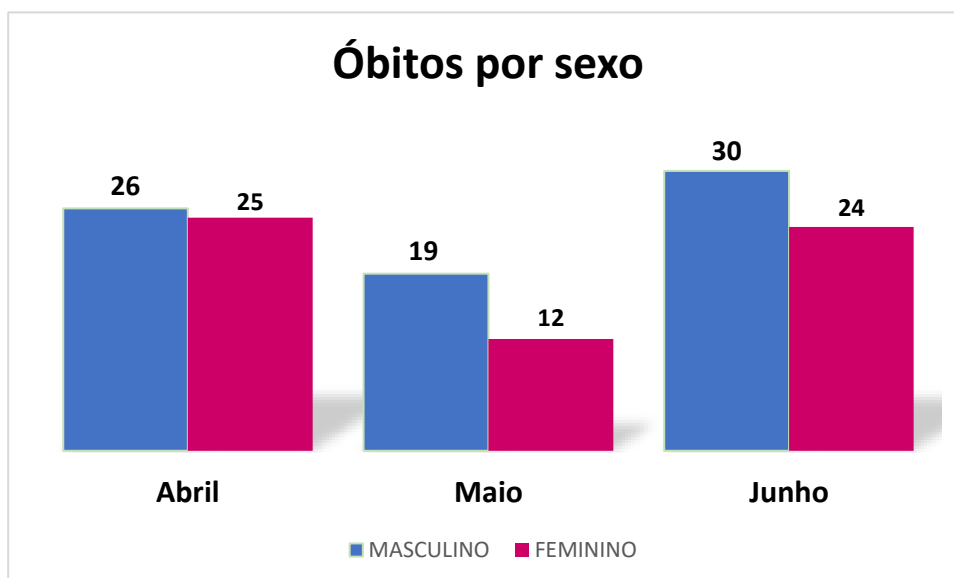
Grafico 1 - Número total de óbitos/mês no período de abril a junho de 2024 na Santa Casa de Misericórdia de Goiânia.



Fonte: Planilha de óbitos NHE Santa Casa de Misericórdia de Goiânia

O **gráfico 2** descreve o número de óbitos por sexo entre abril e junho de 2024. Observa-se que o maior número de óbitos do sexo masculino ocorreu no mês de junho, totalizando 30. O maior número de óbitos do sexo feminino ocorreu em abril, com 25 casos. Durante todo o período, foram registrados um total de 61 óbitos de indivíduos do sexo feminino e 75 de indivíduos do sexo masculino.

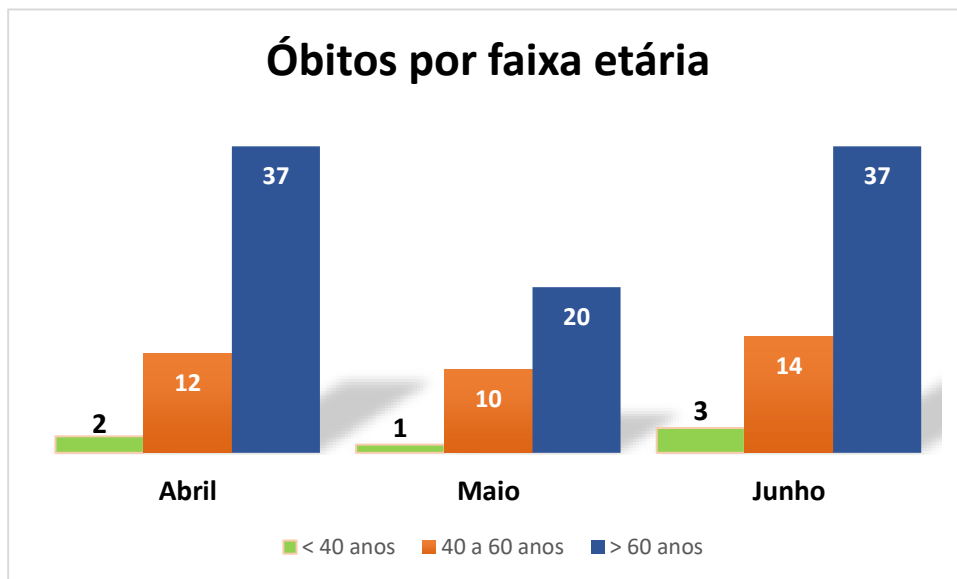
Grafico 2 - Número total de óbitos por sexo no período de abril a junho de 2024 na Santa Casa de Misericórdia de Goiânia.



Fonte: Planilha de óbitos NHE Santa Casa de Misericórdia de Goiânia

O **gráfico 3** mostra a distribuição de óbitos por faixa etária. Em abril, ocorreram 2 óbitos na faixa etária abaixo de 40 anos, 12 óbitos entre 40 e 60 anos, e 37 óbitos na faixa etária acima de 60 anos. Em maio, houve 1 óbito na faixa etária abaixo de 40 anos, 10 óbitos entre 40 e 60 anos, e 20 óbitos na faixa etária acima de 60 anos. Em junho, foram registrados 3 óbitos na faixa etária abaixo de 40 anos, 14 óbitos entre 40 e 60 anos, e 37 óbitos na faixa etária acima de 60 anos. No período de abril a junho, o total foi de 6 óbitos na faixa etária abaixo de 40 anos, 36 óbitos entre 40 e 60 anos, e 94 óbitos na faixa etária acima de 60 anos.

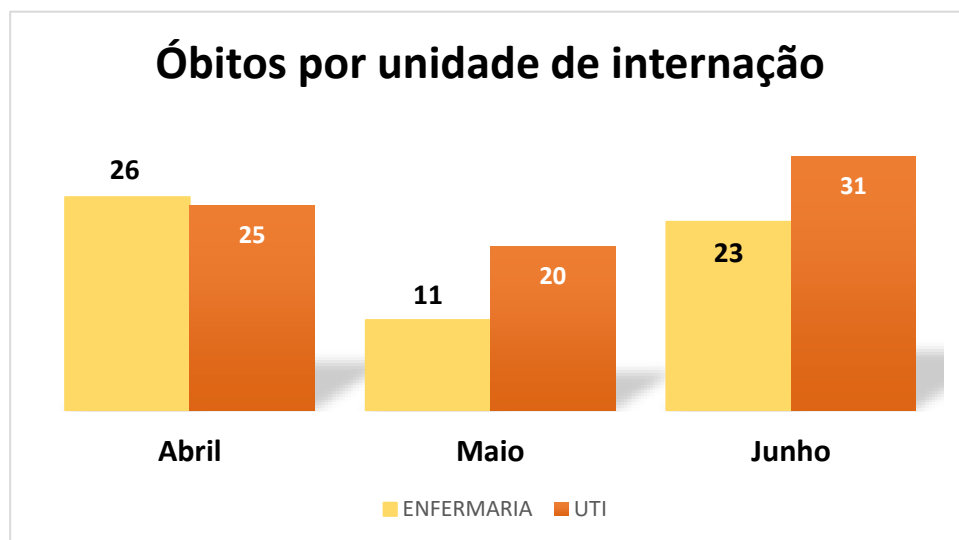
Gráfico 3 - Número total de óbitos de acordo com a faixa etária no período de abril a junho de 2024 na Santa Casa de Misericórdia de Goiânia.



Fonte: Planilha de óbitos NHE Santa Casa de Misericórdia de Goiânia

O **gráfico 4** mostra a distribuição de óbitos por unidade de internação. A unidade de internação com o maior número é a UTI, com 20 óbitos em maio e 31 óbitos em junho. Apenas em abril, as enfermarias estiveram à frente da UTI, com 26 óbitos. No período analisado, foram registrados um total de 76 óbitos na UTI e 60 na enfermaria.

Grafico 4 - Número total de óbitos de acordo com a unidade de internação no período de abril a junho de 2024 na Santa Casa de Misericórdia de Goiânia.

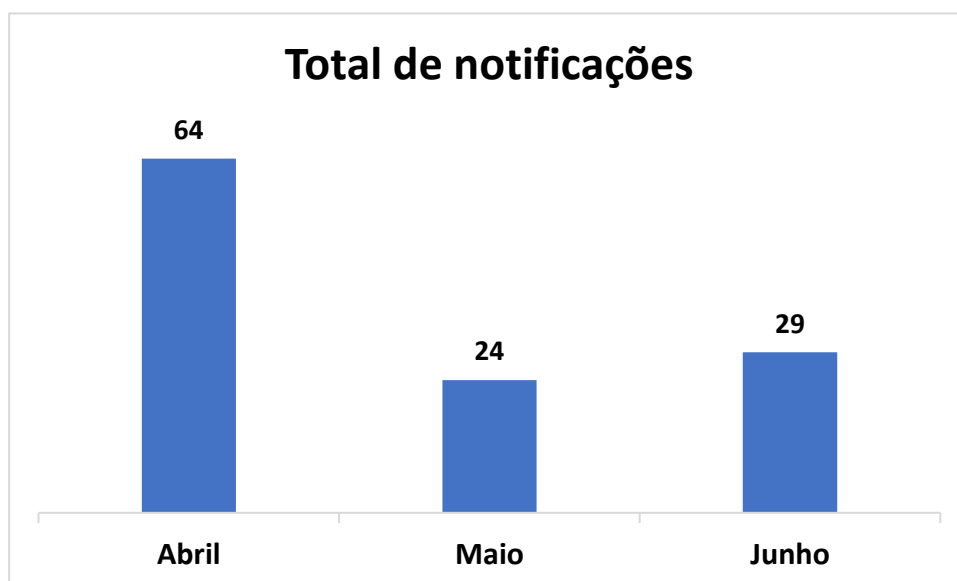


Fonte: Planilha de óbitos NHE Santa Casa de Misericórdia de Goiânia

Perfil de notificações

A responsabilidade de comunicar sobre doenças, problemas de saúde e eventos públicos relacionados à saúde são compartilhadas por todos os profissionais da área de saúde. O Ministério da Saúde disponibiliza uma lista nacional das doenças que devem ser comunicadas obrigatoriamente, e essa lista é distribuída aos departamentos de epidemiologia dos hospitais. Caracterizando o perfil de notificação da Santa Casa de Misericórdia de Goiânia, foi-se levantado os dados baseadas nas notificações realizadas. Nos meses de abril, maio e junho de 2024, foram contabilizados um total de 117 notificações, conforme o gráfico 5.

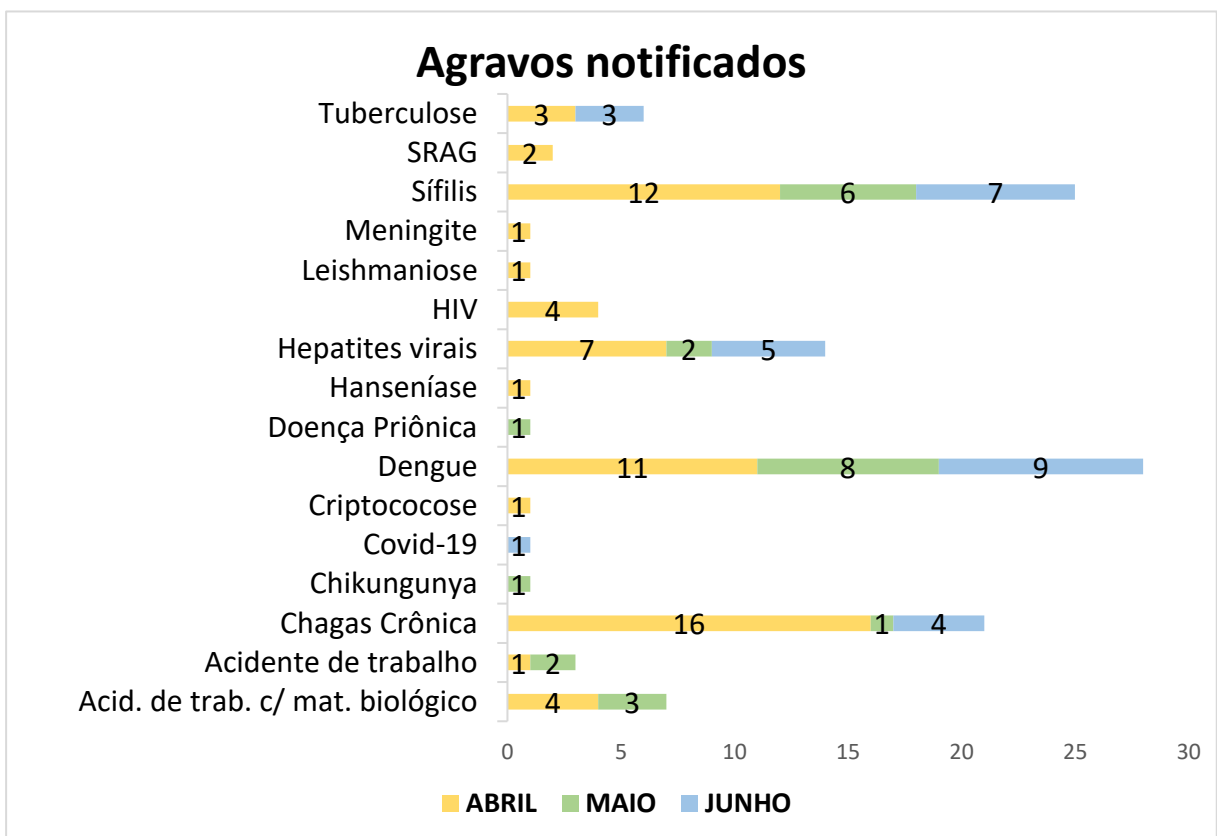
Gráfico 5 - Número total de notificações no período de abril a junho de 2024 na Santa Casa de Misericórdia de Goiânia.



Fonte: SINAN-NET, E-Sus notifica, SIVEP-GRIPE, Sinan Online.

No **gráfico 6** mostra que nos meses de abril a junho foram notificados um total de 117 agravos, destes, o agravo mais notificado foi dengue, com um total de 28 casos na somatória dos meses, o segundo agravo mais notificado foi sífilis com 25 notificações durante os meses analisados.

Gráfico 6 – Agravos notificados no período de abril a junho de 2024 na Santa Casa de Misericórdia de Goiânia.



Fonte: SINAN-NET, E-Sus notifica, SIVEP-GRIPE, Sinan Online.

REFERÊNCIAS

- Planilha de óbitos NHE Santa Casa de Misericórdia de Goiânia.
- Declarações de óbitos.
- Sistemas de informação em saúde: Sinan Net, E-Sus notifica, SIVEP GRIPE, Sinan Online.

Jackelline Rodrigues de Castro
Enfermeira
COREN-GO 768450-ENF

Jackelline Rodrigues de Castro
Enfermeira NHE